

## ZAPOSLENI U OŽUJKU 2024.

**U Gradu Zagrebu, u ožujku 2024., ukupan broj zaposlenih porastao je za 0,6% u odnosu na veljaču 2024.**

Broj ukupno zaposlenih u Gradu Zagrebu u ožujku 2024. iznosio je 457 699, a od toga 214 360 činile su žene. U odnosu na veljaču 2024. broj ukupno zaposlenih porastao je za 0,6%, dok je broj zaposlenih žena porastao za 0,4%.

**U ožujku 2024. broj ukupno zaposlenih u pravnim osobama porastao je za 0,6% u odnosu na prethodni mjesec**

Broj zaposlenih u pravnim osobama u ožujku 2024. iznosio je 425 163, od toga 198 608 su žene. U odnosu na prethodni mjesec, ukupan broj zaposlenih u pravnim osobama porastao je za 0,6%, dok je broj zaposlenih žena porastao za 0,4%.

U ožujku 2024. ukupan broj zaposlenih u pravnim osobama kao i broj žena u pravnim osobama u odnosu na ožujak 2023. porastao je za 1,6%.

Ukupno broj zaposlenih u obrtu i slobodnim profesijama u ožujku 2024. iznosio je 32 084, a žena 15 589. U odnosu na veljaču 2024., broj ukupno zaposlenih u obrtu i slobodnim profesijama porastao je za 0,6%, a broj žena u obrtu i slobodnim profesijama porastao je za 0,5%.

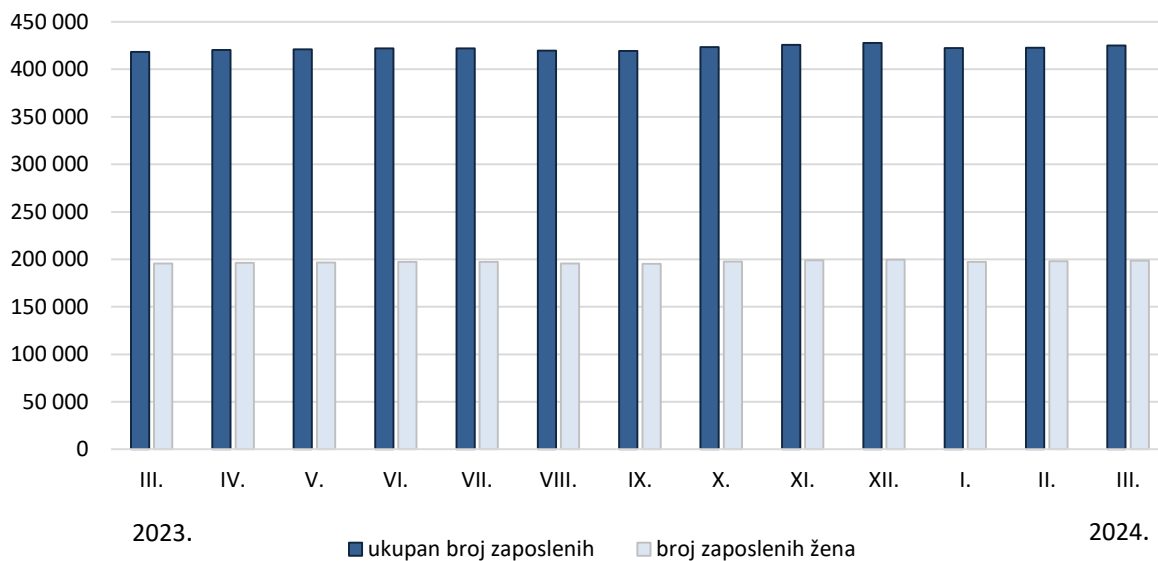
Ukupno broj zaposlenih poljoprivrednika u ožujku 2024. u odnosu na veljaču 2024. porastao je za 0,9%, dok je broj poljoprivrednica ostao isti.

### 1. ZAPOSLENI I NEZAPOSLENI NA PODRUČJU GRADA ZAGREBA PREMA ADMINISTRATIVNIM IZVORIMA I SPOLU

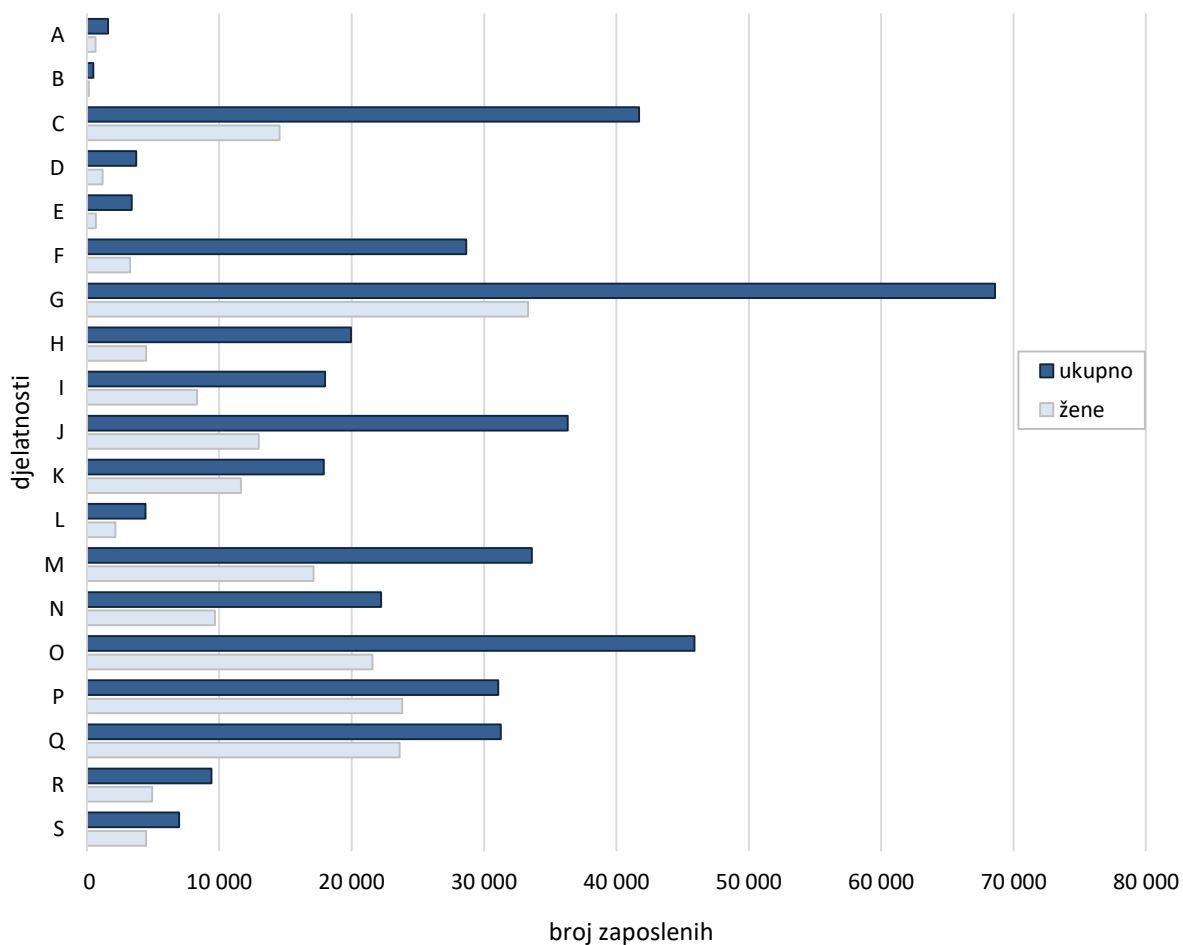
	II. 2024.		III. 2024.		III. 2024. II. 2024.	
	ukupno	žene	ukupno	žene	ukupno	žene
<b>Aktivno stanovništvo</b>	<b>466 798</b>	<b>219 610</b>	<b>469 094</b>	<b>220 239</b>	<b>100,5</b>	<b>100,3</b>
Zaposleni - ukupno	455 001	213 544	457 699	214 360	100,6	100,4
Zaposleni u pravnim osobama <sup>1)</sup>	422 662	197 869	425 163	198 608	100,6	100,4
Zaposleni u obrtu i slobodnim profesijama	31 891	15 512	32 084	15 589	100,6	100,5
Zaposleni osiguranici poljoprivrednici	448	163	452	163	100,9	100,0
Nezaposleni	11 797	6 066	11 395	5 879	96,6	96,9
Stopa registrirane nezaposlenosti, %	2,5	2,8	2,4	2,7		

<sup>1)</sup> Podaci su privremeni.

G 1. ZAPOSLENI U PRAVNIM OSOBAMA OD OŽUJKA 2023. DO OŽUJKA 2024.



G 2. ZAPOSLENI U PRAVNIM OSOBAMA PREMA NKD-U 2007. U OŽUJKU 2024.



## 2. ZAPOSLENI U PRAVNIM OSOBAMA I INDEKSI KRETANJA BROJA ZAPOSLENIH PREMA SPOLU I NKD-u 2007.<sup>1)</sup>

	Broj zaposlenih u ožujku 2024. <sup>2)</sup>		Indeksi					
			III. 2024. II. 2024.		III. 2024. III. 2023.		I. - III. 2024. I. - III. 2023.	
	ukupno	žene	ukupno	žene	ukupno	žene	ukupno	žene
<b>Ukupno</b>	<b>425 163</b>	<b>198 608</b>	<b>100,6</b>	<b>100,4</b>	<b>101,6</b>	<b>101,6</b>	<b>101,2</b>	<b>101,3</b>
A Poljoprivreda, šumarstvo i ribarstvo	1 594	665	99,4	100,0	101,2	98,2	109,6	104,6
B Rudarstvo i vađenje	480	143	99,8	98,6	98,4	97,9	98,4	99,3
C Prerađivačka industrija	41 723	14 564	100,4	100,1	103,7	102,3	103,0	102,1
D Opskrba električnom energijom, plinom, parom i klimatizacija	3 727	1 191	100,2	100,1	103,9	104,3	103,9	104,3
E Opskrba vodom; uklanjanje otpadnih voda, gospodarenje otpadom te djelatnosti sanacije okoliša	3 387	684	99,9	100,3	102,5	100,9	102,2	99,4
F Građevinarstvo	28 660	3 262	100,4	100,7	104,7	111,0	104,1	109,8
G Trgovina na veliko i na malo; popravak motornih vozila i motocikala	68 591	33 331	101,0	100,5	101,7	101,3	100,9	100,7
H Prijevoz i skladištenje	19 949	4 468	102,6	101,0	101,5	98,6	99,8	97,3
I Djelatnosti pružanja smještaja te pripreme i usluživanja hrane	17 983	8 317	100,9	100,9	103,3	101,8	103,4	101,6
J Informacije i komunikacije	36 326	12 993	100,7	100,4	100,6	99,7	100,4	99,9
K Financijske djelatnosti i djelatnosti osiguranja	17 885	11 629	100,1	100,3	99,3	99,5	98,9	99,1
L Poslovanje nekretninama	4 427	2 144	102,0	101,5	108,9	111,3	108,5	110,5
M Stručne, znanstvene i tehničke djelatnosti	33 602	17 121	100,0	100,3	100,2	101,1	100,4	101,1
N Administrativne i pomoćne uslužne djelatnosti	22 215	9 667	100,1	99,5	100,1	98,8	99,5	97,5
O Javna uprava i obrana; obvezno socijalno osiguranje	45 901	21 577	100,0	99,8	99,8	103,3	100,1	104,0
P Obrazovanje	31 081	23 814	100,5	100,4	101,2	102,2	100,9	102,0
Q Djelatnosti zdravstvene zaštite i socijalne skrbi	31 265	23 624	100,5	100,6	102,6	102,5	102,4	102,2
R Umjetnost, zabava i rekreacija	9 408	4 927	100,8	100,6	103,8	102,7	103,2	101,9
S Ostale uslužne djelatnosti	6 959	4 487	101,7	102,1	95,8	94,0	94,9	93,0

<sup>1)</sup> Područja djelatnosti Djelatnosti kućanstava kao poslodavaca; djelatnosti kućanstava koja proizvode različitu robu i obavljaju različite usluge za vlastite potrebe i Djelatnosti izvanteritorijalnih organizacija i tijela te njihovi odjelci nisu iskazani u ovom priopćenju jer nisu obuhvaćeni istraživanjem.

<sup>2)</sup> Podaci su privremeni.

Izvor: DZS; obrada: GUGEOSP - Odjel za statističke i analitičke poslove

3. ZAPOSLENI U OBRTU I DJELATNOSTIMA SLOBODNIH PROFESIJA PREMA SPOLU I NKD-u 2007.  
OD SIJEČNJA DO OŽUJKA 2024.

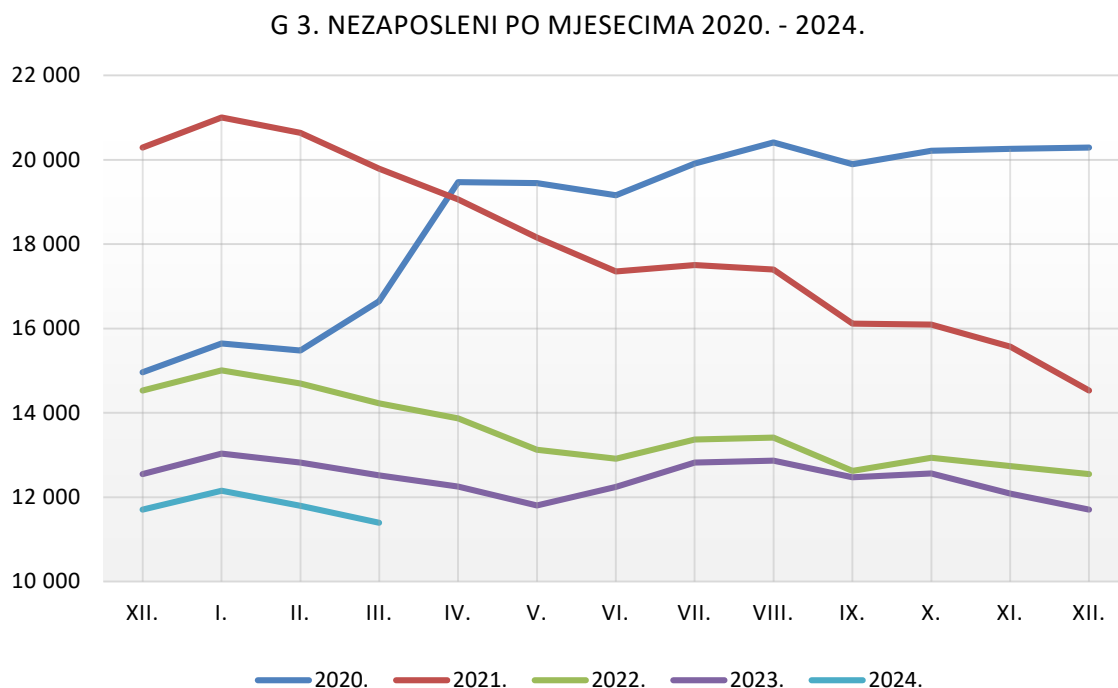
	I. 2024.		II. 2024.		III. 2024.	
	ukupno	žene	ukupno	žene	ukupno	žene
<b>Ukupno</b>	<b>31 761</b>	<b>15 459</b>	<b>31 891</b>	<b>15 512</b>	<b>32 084</b>	<b>15 589</b>
A Poljoprivreda, šumarstvo i ribarstvo	180	85	176	81	183	86
B Rudarstvo i vađenje	8	1	7	1	7	1
C Prerađivačka industrija	3 307	1 497	3 319	1 504	3 341	1 528
D Opskrba električnom energijom, plinom, parom i klimatizacija	-	-	-	-	-	-
E Opskrba vodom; uklanjanje otpadnih voda, gospodarenje otpadom te djelatnosti sanacije okoliša	15	7	15	7	16	7
F Građevinarstvo	2 132	145	2 150	146	2 158	145
G Trgovina na veliko i na malo; popravak motornih vozila i motocikala	2 712	1 153	2 722	1 160	2 721	1 157
H Prijevoz i skladištenje	1 861	120	1 877	122	1 917	121
I Djelatnosti pružanja smještaja te pripreme i usluživanja hrane	2 261	1 026	2 258	1 021	2 259	1 021
J Informacije i komunikacije	1 469	354	1 465	353	1 468	353
K Financijske djelatnosti i djelatnosti osiguranja	139	70	139	69	141	71
L Poslovanje nekretninama	148	66	146	66	151	69
M Stručne, znanstvene i tehničke djelatnosti	6 955	3 719	7 003	3 752	7 071	3 774
N Administrativne i pomoćne uslužne djelatnosti	1 181	668	1 202	676	1 226	693
O Javna uprava i obrana; obvezno socijalno osiguranje	255	75	264	80	269	86
P Obrazovanje	839	504	850	507	874	522
Q Djelatnosti zdravstvene zaštite i socijalne skrbi	2 440	1 967	2 429	1 957	2 419	1 947
R Umjetnost, zabava i rekreacija	1 695	679	1 688	674	1 686	671
S Ostale uslužne djelatnosti	3 842	3 119	3 843	3 130	3 847	3 132
T Djelatnosti kućanstava kao poslodavaca; djelatnosti kućanstava koja proizvode različitu robu i obavljaju različite usluge za vlastite potrebe	190	145	192	142	185	141
U Djelatnost izvanteritorijalnih organizacija i tijela	-	-	-	-	-	-
Nerazvrstani prema djelatnostima	132	59	146	64	145	64

Izvor: HZMO; obrada: GUGEOSP - Odjel za statističke i analitičke poslove

## Stopa registrirane nezaposlenosti u ožujku 2024. iznosi 2,4%

U ožujku 2024. broj ukupno nezaposlenih iznosio je 11 395, što u odnosu na veljaču 2024., kada je ukupan broj nezaposlenih iznosio 11 797, predstavlja pad od 3,4%.

Stopa registrirane nezaposlenosti u ožujku 2024. iznosila je 2,4%, a za žene 2,7%.



## METODOLOŠKA OBJAŠNENJA<sup>1)</sup>

### Izvor podataka

Podaci o zaposlenima u pravnim osobama dobiveni su od Državnog zavoda za statistiku na temelju obrade podataka iz Izvješća o primicima, porezu na dohodak i prirezu te doprinosima za obvezna osiguranja (obrazac JOPPD).

Obrazac JOPPD dostavljaju isplatitelji svih vrsta dohotka za koje je propisima o porezu na dohodak propisana obveza obračunavanja i plaćanja poreza po odbitku.

Podaci o zaposlenima u obrtu i djelatnostima slobodnih profesija te o zaposlenim poljoprivrednicima dobiveni su od Hrvatskog zavoda za mirovinsko osiguranje, a podaci o broju nezaposlenih od Hrvatskog zavoda za zapošljavanje.

### Obuhvat i usporedivost

Istraživanjem o zaposlenima u pravnim osobama obuhvaćeni su zaposleni koji imaju zasnovan radni odnos bez obzira na vrstu radnog odnosa i duljinu radnog vremena. Podaci su revidirani na temelju mjesečnih datoteka s konačnim podacima za prethodnu godinu. Stoga su podaci od siječnja do prosinca 2023. konačni.

U obrtu i djelatnosti slobodnih profesija obuhvaćeni su vlasnici i zaposlenici prijavljeni službama Hrvatskog zavoda za mirovinsko osiguranje.

Podaci o zaposlenima u obrtu i djelatnostima slobodnih profesija prema NKD-u 2007. objavljuju se svaka tri mjeseca.

## Definicije

*Aktivno stanovništvo* uključuje zaposlene i nezaposlene osobe.

*Zaposleni* su osobe koje su zasnovale radni odnos s poslodavcem, na određeno ili neodređeno vrijeme, neovisno o duljini radnog vremena i vlasništvu pravne osobe, a za svoj rad primaju naknadu.

*Vlasnik obrta ili djelatnosti slobodne profesije* je osoba koja je vlastitim sredstvima osnovala obrtničku radnju ili slobodnu profesiju u kojoj u svoje ime i za svoj račun sama ili uz pomoć zaposlenika obavlja djelatnost.

*Zaposlenik u obrtu ili u slobodnoj profesiji* je osoba koja ima ugovor o radu s poslodavcem na neodređeno ili određeno vrijeme.

*Nezaposleni* su osobe sposobne za rad, u dobi od 15 do 65 godina, koje su prijavljene u Hrvatskom zavodu za zapošljavanje kao tražitelji posla, redovito se prijavljuju, a nisu u radnom odnosu.

*Stopa registrirane nezaposlenosti* izračunava se kao odnos nezaposlenih prema ukupnom aktivnom stanovništvu.

<sup>1)</sup> Izvor: DZS, HZZ

Kratice		Znakovi	
DZS	Državni zavod za statistiku	%	postotak
GUGEOSP	Gradski ured za gospodarstvo, ekološku održivost i stratejsko planiranje	-	nema pojave
HZMO	Hrvatski zavod za mirovinsko osiguranje		
JOPPD	Izvešće o primicima, porezu na dohodak i prirezu te doprinosima za obvezna osiguranja		
NKD 2007.	Nacionalna klasifikacija djelatnosti 2007.		

Priredio i objavio Gradski ured za gospodarstvo, ekološku održivost i stratejsko planiranje  
Odjel za statističke i analitičke poslove  
telefon: 01/610-1950  
<https://www.zagreb.hr/statistika/30>  
e-mail: [statistika@zagreb.hr](mailto:statistika@zagreb.hr)  
Sv. Ćirila i Metoda 5, Zagreb

---

**MOLIMO KORISNIKE PRIOPĆENJA DA PRILIKOM KORIŠTENJA PODATAKA OBAVEZNO NAVEDU IZVOR.**